

Cómo ingresar en el aula y en el historial de tus cursos

1. Ingresá en un navegador (preferentemente Chrome o Firefox) y accedé a la página de **educ.ar** << www.educ.ar >>.
2. Hacé clic en **Iniciar sesión** en la parte superior derecha.

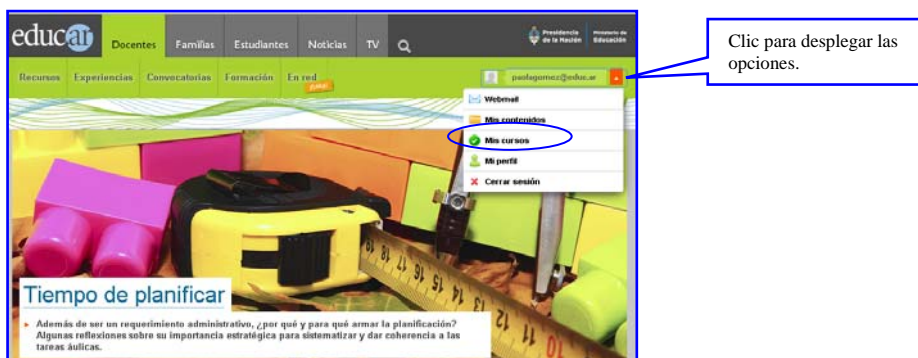


3. Se abrirá una nueva página en donde deberás completar con **tu nombre de usuario registrado** con el que te inscribiste en el curso (dirección de correo electrónico completa) y la **contraseña**. Para finalizar hacé clic en **Ingresar**.

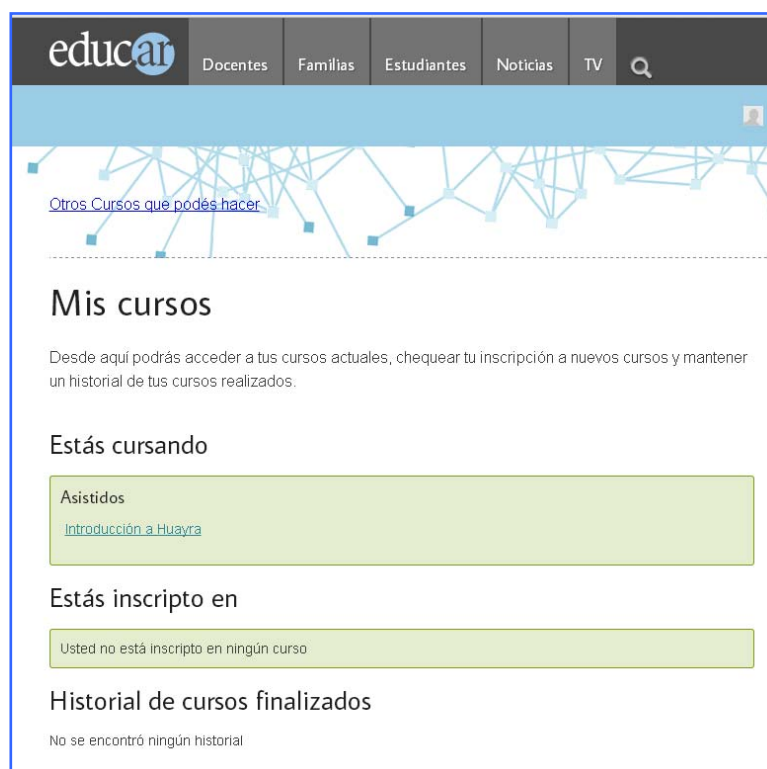


Una vez que ingresaste como usuario, podrás observar tu nombre de usuario en la esquina superior derecha de la pantalla.

Al hacer clic en el cuadradito rojo que se encuentra a la derecha del nombre de usuario, se desplegarán diferentes opciones.



4. Al ingresar en la sección **Mis cursos**, verás una pantalla similar a la siguiente.



- **Estás cursando:** en esta sección, se encuentran los cursos que en ese momento tenés habilitados y a los que podés acceder.

Estás cursando

Autoasistidos

- [Creación de mapas conceptuales con TIC](#)
- [Física en el aula. Introducción a Modellus y Scilab](#)

- **Estás inscripto en:** aquí encontrarás la confirmación de las **inscripciones** que hayas realizado (siempre y cuando no esté en el período de cursada, en cuyo caso verás directamente el acceso en la primera sección **cursando**).

Estás inscripto en

Usted no está inscripto en ningún curso

- **Historial de cursos finalizados:** esta sección lista los cursos realizados y los enlaces a los certificados correspondientes (solo para los cursos que emiten certificación).


Historial de cursos finalizados

Programas Nacionales y Provinciales

Explora. Función Tutorial. (EXPLORA Edición Mayo 2013) (Plataforma educativa)

Asistidos

Tutoría y Moderación en entornos virtuales (e-ducativa) (prueba acceso plataforma) (Plataforma educativa) [Imprimir PDF](#)

 **Hacer clic para acceder al certificado.**

5. Para ingresar en un curso, tenés que hacer clic, en la sección **Estás cursando**, en el **nombre del curso**. Este funciona como enlace al aula virtual.

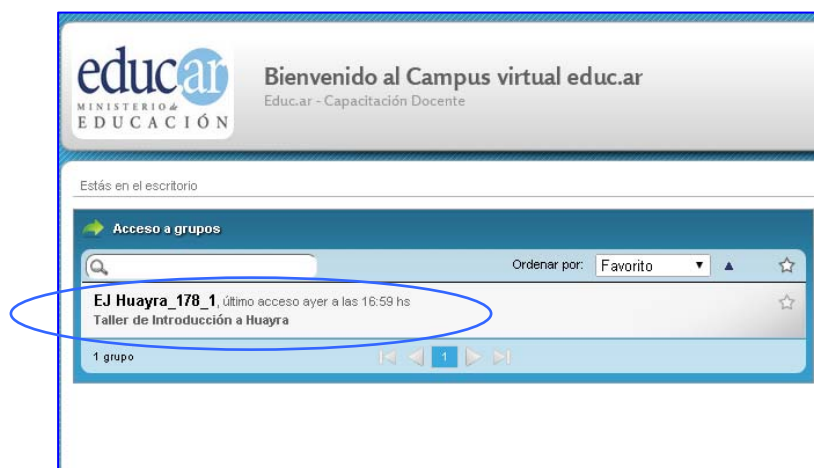
Estás cursando

Asistidos

[Introducción a Huayra](#)



6. Se abrirá la página del **Campus virtual**. Haciendo clic en el nombre del curso, ingresarás directamente en el aula.



IMPORTANTE

Para consultas sobre los cursos, escribí un correo electrónico detallando claramente la pregunta a la cuenta formacion@educ.gov.ar, incluyendo los siguientes datos:

- nombre y apellido completo,
- nombre de usuario (correo electrónico registrado en **educ.ar**),
- número de documento (sin espacios ni puntos),
- nombre completo del curso por el que consultás.

Si tenés inconvenientes para ingresar con el nombre de usuario y la contraseña, escribí un correo electrónico a registro@educ.gov.ar indicando:

- nombre de usuario registrado (dirección de correo electrónico completa),
- nombre y apellido,
- número de documento (sin espacios ni puntos),
- explicación lo más detallada posible del inconveniente.

Equipo de Formación Educ.ar S. E.